

**CLUB ALPINO ITALIANO
SEZIONE DI CAMPOBASSO**

**PARCO REGIONALE DELLA VENA DEL GESSO ROMAGNOLA
(APPENNINO ROMAGNOLO)**

INTERSEZIONALE CON LE SEZIONI DI LUGO E FAENZA

Giovedì 23 ottobre - Domenica 26 ottobre 2025

Referente Marina Manna

(cell. 335.234.567 - preferibili messaggi Whatsapp)



PROGRAMMA

Giovedì 23 ottobre

Ore 7:00 partenza.

Ore 13:30 arrivo a Brisighella (RA).

Ore 13:30 - 14:45 tempo libero per il pranzo (autogestito).

Ore 15:00 inizio visita guidata al borgo.

Ore 17:30 termine visita guidata.

Ore 17:45 Partenza per Riolo Terme.

Ore 18:15 Arrivo e sistemazione nella struttura prescelta.

A seguire cena quindi breve visita in notturna al centro della località e alla sua rocca illuminata (biglietto d'ingresso incluso nella quota), dove è prevista un'accoglienza con rappresentanza del Comune di Riolo.

Venerdì 24 ottobre

Anello: Zona B del Parco Regionale.

Difficoltà: E Dislivello: + 537 m , - 502 m Percorso: 8,9 Km

Nel corso della giornata sono previste varie visite.

Il rientro in albergo è previsto nel primo pomeriggio; chi lo desidera potrà, previa prenotazione, acquistare l'accesso pomeridiano alla piscina (€ 21,00) o piscina e SPA (€ 34,00) del Parco Termale di Riolo (h 15:00-18:00; acqua salsobromioiodica). Per questa attività, sono in corso contatti con la Direzione Terme per ottenere una riduzione gruppi, che verrà applicata nel caso di almeno 15 adesioni. Non incluso nella quota.

Sabato 25 ottobre

Anello: Zona B del Parco Regionale.

Difficoltà: E - EE Dislivello: + 470 m , - 470 m Percorso: 11,2 Km

Nel corso della giornata sono previste varie visite.

Domenica 26 ottobre

Anello del Carnè del Parco Regionale.

Difficoltà: T Dislivello: + 246 m , - 246 m , Percorso: 6,2 Km

Possibilità di pranzo in rifugio (€ 25,00, da prenotare su richiesta; non incluso nella quota) per un momento di convivialità con i soci delle sezioni romagnole, prima dei saluti.

Ore 14:30: partenza

Ore 21:30: arrivo a Campobasso

I MOTIVI DELL'ESCURSIONE

Interesse escursionistico, naturalistico, culturale.

Il Parco Regionale della Vena del Gesso Romagnola, istituito nel 2005 dalla regione Emilia-Romagna e situato nell'entroterra romagnolo tra Imola e Faenza, è un'area naturale protetta di oltre duemila ettari che si distingue nell'Appennino Settentrionale come una catena montuosa costituita quasi esclusivamente da gesso; dal 2023 è riconosciuta Patrimonio dell'Umanità dall'UNESCO.

La spettacolare dorsale grigio-argentea si estende dalla valle del Sillaro sino a Brisighella, nella valle del Lamone, conferendo un aspetto unico al paesaggio della zona. L'affioramento, che è il più lungo ed imponente rilievo gessoso in Italia, si sviluppa per una lunghezza di circa 25 chilometri, con una larghezza media di un chilometro e mezzo.

L'area è caratterizzata da particolari morfologie carsiche che comprendono doline, valli cieche, risorgive, erosioni a candela e numerosissime grotte, tra le quali spiccano molti "abissi".

Nelle quattro giornate sono previste varie visite perlopiù gratuite; saremo guidati dagli amici soci delle sezioni romagnole di Faenza e Lugo.

Brisighella: la perla della Vena del Gesso, borgo medievale tra i più belli d'Italia; vedremo la Collegiata di San Michele Arcangelo con le preziosissime tele del Palmezzano, la chiesa dell'Osservanza, la famosa Via degli Asini, il Santuario del Monticino, la Rocca rinascimentale Veneziana, la Torre dell'orologio.







La Via degli Asini


Riolo Terme: antico borgo del Trecento, la "Città d'Acque" vanta ricchezze storiche, ambientali, enogastronomiche ma soprattutto le preziose acque termali con caratteristiche salsobromiodiche, già usate in epoca romana a scopi terapeutici. Nel suo centro storico visiteremo la possente Rocca (sec. XIV).



Riolo e la sua rocca

ORGANIZZAZIONE

	Spostamenti con pullman 22 posti + autista; si avvisa che nel caso non dovesse essere raggiunto un numero di almeno 20 adesioni, si dovrà <u>necessariamente</u> optare per il trasporto con mezzi propri, dato l'elevata spesa che il pullman comporta.
	Cartografia di riferimento: Carta dei sentieri del Parco Regionale della Vena del Gesso Romagnola - Scala 1:25.000
A	<u>Abbigliamento</u> Da montagna autunnale, si consiglia abbigliamento a strati (a cipolla): scarponi, mantellina impermeabile, pantaloni da trekking, cappello, guanti, indumenti di ricambio completo per due-tre giorni <u>Attrezzatura ed equipaggiamento</u> Bastoncini telescopici, binocolo.
	<u>Sistemazione</u> Presso hotel Cristallo di Riolo Terme (RA), con trattamento di mezza pensione; possibilità di colazione al sacco su richiesta ad € 5,00 (<u>non inclusa nella quota</u> ; baguette con affettato/formaggio, un frutto). Non dimenticate le borracce, l'acqua in plastica non è contemplata! E' prevista la sistemazione per 22 partecipanti, in camere doppie con bagno privato. Non previste occupazioni singole. https://cristallohotel.eu/ <u>Quota di partecipazione a persona:</u> € 330,00, con 22 partecipanti. € 340,00 con 20 partecipanti. La quota include: viaggio in pullman, sistemazione in hotel in camera doppia, con trattamento di mezza pensione per 3 gg. (colazione a buffet; a cena, menu di cucina romagnola con acqua e vino della casa inclusi), biglietto d'ingresso alla Rocca di Riolo. Sul posto sarà da corrispondere una tassa di soggiorno di € 1,50/giorno/persona. Ogni altro costo è facoltativo ed escluso dalla quota base; verrà comunque richiesta in anticipo l'adesione o meno alle varie iniziative ((pranzi al sacco di venerdì e sabato, ingresso al Parco Termale, pranzo in rifugio alla domenica). All'atto dell'iscrizione viene richiesto il versamento di una caparra di € 150,00, il cui importo non potrà essere restituito in caso di cancellazione (salvo il subentro di altro socio) da versare sul C/C intestato sezione CAI di Campobasso <u>a mezzo di bonifico istantaneo</u> . Il saldo verrà espressamente richiesto un paio di settimane prima della partenza. Iban: IT48J 02008 03805 000101589380 Andrà indicata la seguente causale: "Parco Regionale della Vena del Gesso Romagnola, nomi dei partecipanti".
	N.B.: sono ammessi a partecipare i soli iscritti.
	Data ultima per l'adesione: mercoledì 20 agosto 2025.

	<p>Riunione preliminare: da concordare, se necessaria. Sarà creato il consueto gruppo Whatsapp per la gestione operativa dell'escursione.</p> <p>Referente: Marina Manna.</p> <p>Cell: 335.234.567 (<u>preferibilmente messaggi whatsapp</u>)</p> <p>e-mail: marina.manna4@gmail.com</p>



Ingresso al Parco Termale di Riolo.